

Carica batterie intelligente, con controllo elettronico della corrente di carica, interruzione e ripristino automatico. Carica normale e PULSE-TRONIC di tutte le batterie GEL, WET, AGM a 12V, di motoveicoli, autoveicoli, furgoni, trattori, barche. La modalità CHARGE è consigliata quando non è noto il tipo di batteria da caricare, la modalità PULSE-TRONIC (WET o GEL/AGM) consente il controllo automatico della carica della batteria. Caratteristiche: 3 livelli di corrente di carica * segnalazione a led della carica, fine carica, intervento protezione cortocircuito uscita o inversione polarità * fornito con 3 diversi tipi di cavi di carica. . . .



Pulse Tronic



AUTOMOTIVE


CONSUMER



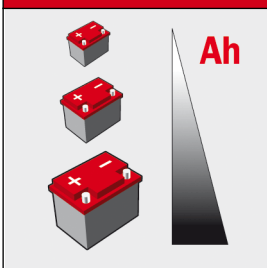
CONTROLLO AUTOMATICO LIVELLO DI CARICA




SEGNALAZIONE BATTERIA CARICA




AMPIA GAMMA DI UTILIZZO



PROT. CORTOCIRCUITO, INVERSIONE POLARITÀ



3 DIVERSI TIPI DI CAVI DI CARICA



STANDARDS LVD: EN 60335-2-29 EMC: EN 55014-1,2; EMC: EN 61000-3-2,3

CODE	V _{ph} V50/60Hz	P W	+ - V	A _{EFF} A	A _{EN} A	C MIN/MAX Ah15h	☀ 3	W L H cm(L,W,H)	kg
807562	230 1 ph	220	12	16	16	10 250	3	30 9,5 5,5	1,4
BAR CODE	☐ pz/pallet								
8004897738 61 1	180								